


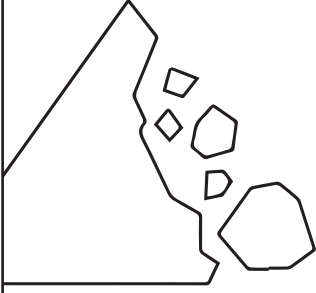




ACTIVIDAD

Materiales: 2 hojas de cartulina (15x30 cm) pegamento (goma)
tijeras crayones marcadores cinta
papel de colores (café, amarillo, naranja)

Elaboración:

1. Doble cada tira de cartulina, luego pegue (con cinta) las dos tiras para hacer una tirita larga.
2. En la tirita larga escriba la frase: "¿DÓNDE ESTUVO DIOS?"
3. Corte del papel café una nube, coloreándola como "viento". Péguela en la primera sección y escriba arriba la palabra "¿VIENTO?". Abajo escriba: "¡NO!"
4. Corte varias rocas del papel café para representar el terremoto. Péguelas en la segunda sección y escriba arriba la palabra: "¿TERREMOTO?". Abajo escriba "¡NO!"
5. Corte de los papeles de color amarillo y naranja "llamas" para representar el fuego. Péguelas en la tercera sección y escriba arriba la palabra: "¿FUEGO?". Abajo escriba "¡NO!"
6. En la última sección dibuje líneas (como se ve en la ilustración) para representar el sonido de la voz de Dios y escriba arriba: "¿UNA VOZ SUAVE?". Abajo escriba "¡SÍ!"

¿Dónde estuvo Dios?			
¿En el viento?	¿En el terremoto?	¿En el fuego?	¿En una voz?
			
¡NO!	¡NO!	¡NO!	¡SÍ!